



ФЕДЕРАЛЬНАЯ СЛУЖБА
ГОСУДАРСТВЕННОЙ СТАТИСТИКИ

О финансовом состоянии организаций Ямало-Ненецкого автономного округа



за январь-июль 2021 года



ФЕДЕРАЛЬНАЯ СЛУЖБА
ГОСУДАРСТВЕННОЙ СТАТИСТИКИ

О финансовом состоянии организаций

Ямало-Ненецкого
автономного округа
за январь-июль 2021 года

- 01 САЛЬДИРОВАННЫЙ ФИНАНСОВЫЙ РЕЗУЛЬТАТ ОРГАНИЗАЦИЙ
- 02 ПРИБЫЛЬ ОРГАНИЗАЦИЙ
- 03 УБЫТОК ОРГАНИЗАЦИЙ
- 04 ДОЛЯ ПРИБЫЛЬНЫХ ОРГАНИЗАЦИЙ
- 05 ДОЛЯ УБЫТОЧНЫХ ОРГАНИЗАЦИЙ



САЛДИРОВАННЫЙ ФИНАНСОВЫЙ РЕЗУЛЬТАТ ОРГАНИЗАЦИЙ

ЯНВАРЬ-ИЮЛЬ 2021 г., МЛН РУБЛЕЙ




505194,2

Добыча полезных ископаемых



2256,0

Транспортировка и хранение



1836,6

Обеспечение электрической энергией, газом и паром; кондиционирование воздуха



686,8

Деятельность административная и сопутствующие дополнительные услуги



228,2


Торговля оптовая и розничная

2 256.0



Транспортировка и хранение

1 836.6



Обеспечение электрической энергией, газом и паром; кондиционирование воздуха

686.8



Деятельность административная и сопутствующие дополнительные услуги

228.2



Торговля оптовая и розничная

187.4



Сельское, лесное хозяйство, охота, рыболовство и рыбоводство

15.3



Водоснабжение; водоотведение, организация сбора и утилизация отходов, деятельность по ликвидации загрязнений

Всего
686045,8
млн руб.





ПРИБЫЛЬ ОРГАНИЗАЦИЙ

ЯНВАРЬ-ИЮЛЬ 2021 г., МЛН РУБЛЕЙ

703473,9 млн руб.




509238,4

Добыча полезных ископаемых



2549,6

Транспортировка и хранение



1951,8

Обеспечение электрической энергией, газом и паром; кондиционирование воздуха



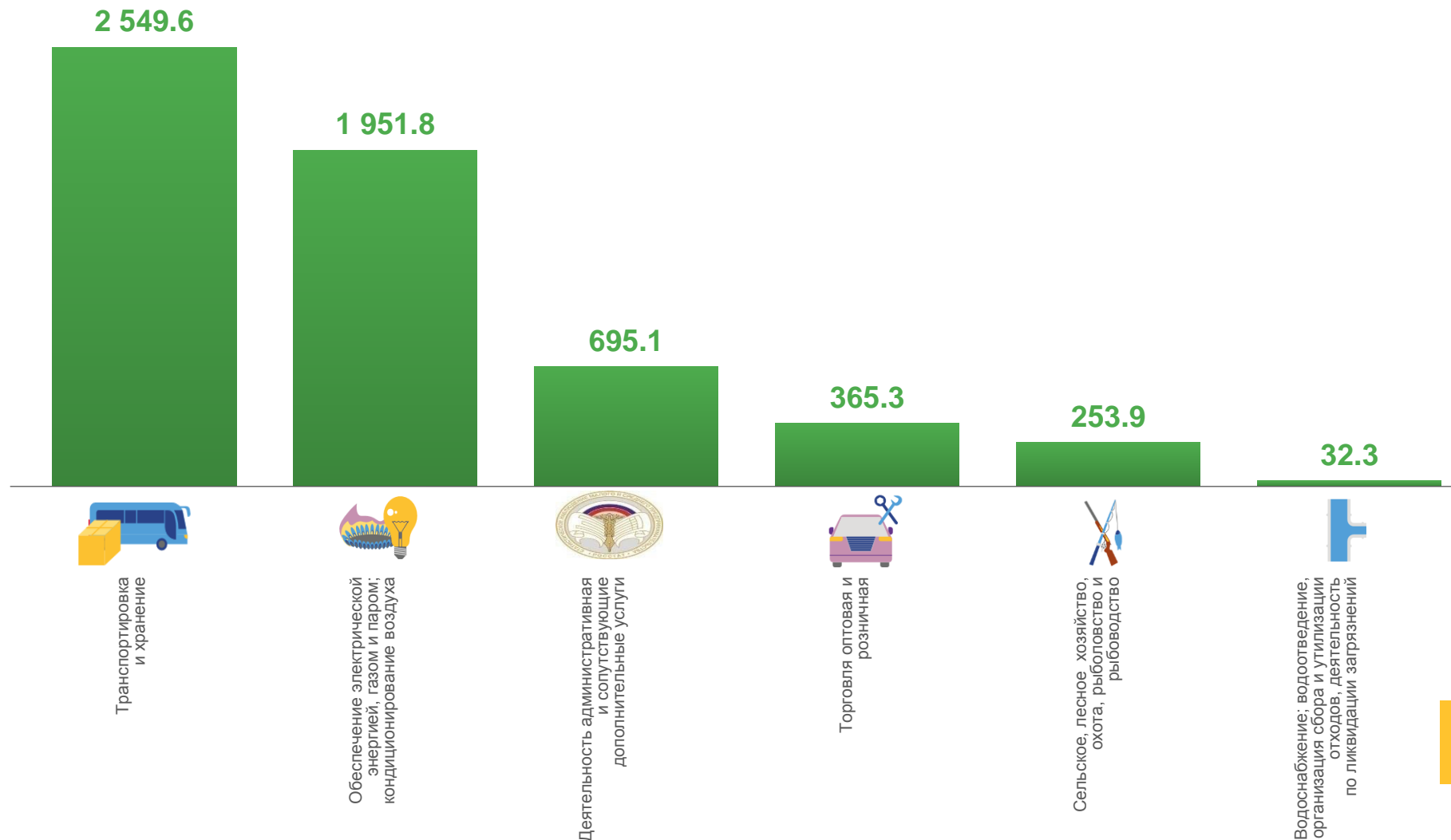
695,1

Деятельность административная и сопутствующие дополнительные услуги



365,3

Торговля оптовая и розничная





УБЫТОК ОРГАНИЗАЦИЙ

ЯНВАРЬ-ИЮЛЬ 2021 г., МЛН РУБЛЕЙ

17428,1 млн руб. всего



4044,2

Добыча полезных ископаемых



329,0

Обработывающие производства



293,6

Транспортировка и хранение



137,1

Торговля оптовая и розничная



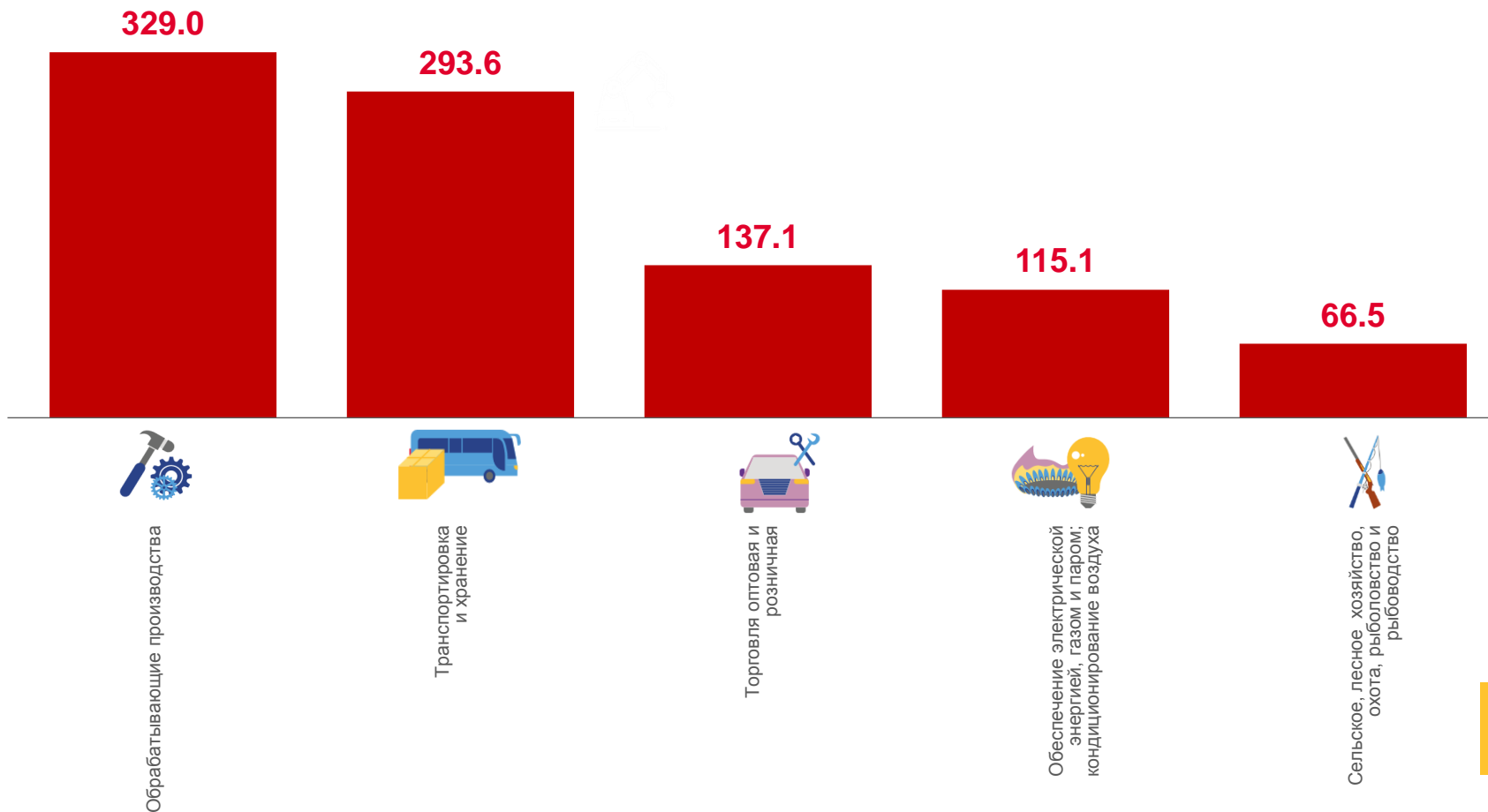
115,1

Обеспечение электрической энергией, газом и паром; кондиционирование

66.5



Сельское, лесное хозяйство, охота, рыболовство и рыбоводство





ДОЛЯ ПРИБЫЛЬНЫХ ОРГАНИЗАЦИЙ

ЯНВАРЬ-ИЮЛЬ 2021 г., %

64,6% по региону в целом



83,3%

Обеспечение электрической энергией, газом и паром; кондиционирование воздуха



80,0%

Водоснабжение; водоотведение, организация сбора и утилизации отходов, деятельность по ликвидации загрязнений



79,2%

Добыча полезных ископаемых



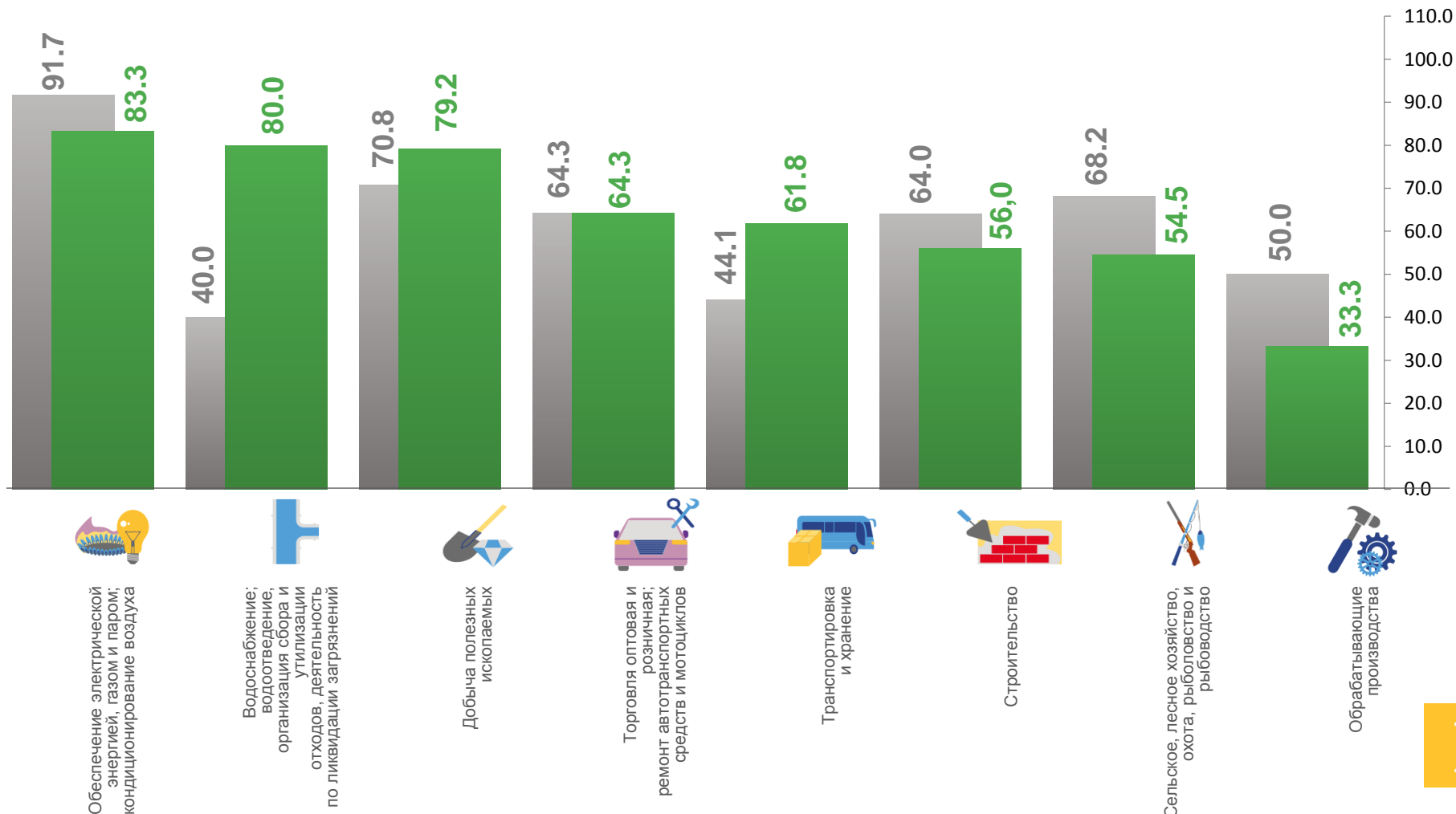
64,3%

Транспортировка и хранение



61,8%

Торговля оптовая и розничная; ремонт автотранспортных средств и мотоциклов



■ Январь-июль 2020 г.

■ Январь-июль 2021 г.





ДОЛЯ УБЫТОЧНЫХ ОРГАНИЗАЦИЙ

ЯНВАРЬ-ИЮЛЬ 2021 г., %

35,4% по региону в целом



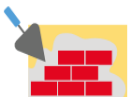
66,7%

Обрабатывающие производства



45,5%

Сельское, лесное хозяйство, охота, рыболовство и рыбоводство



44,0%

Строительство



38,2%

Транспортировка и хранение



35,7%

Торговля оптовая и розничная; ремонт автотранспортных средств и мотоциклов

